

Как оплатить услуги через Сбербанк Онлайн?

Вариант 1

1. Заходим на сайт Сбербанка www.sberbank.ru → раздел «Частным клиентам» → Сбербанк Онлайн

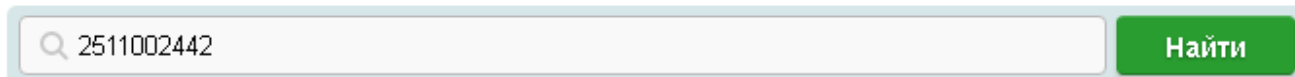


2. Вверху находим вкладку «**ПЕРЕВОДЫ И ПЛАТЕЖИ**»



3. В строке поиска вводим ИНН организации и нажимаем «Найти»

Оплата покупок и услуг ПРИМОРСКИЙ КРАЙ Г ВЛАДИВОСТОК



4. Выбираем необходимую услугу и нажимаем на зеленую кнопку «**УМУ ПТС**»



УМУ ПТС УГО

Услуга: Оплата теплоснабжения

ИНН: 2511002442

р/сч: 40702810900002468101

Приморский край г Владивосток

Теплоснабжение

5. В строке «**ОПЛАТА С**» выбираем карту, с которой будет осуществлен платеж. В графе «Лицевой счет» вводим лицевой счет так, как указано на квитанции. Нажимаем кнопку «Продолжить»

6. Далее сверяем адрес плательщика и сумму оплаты. После сверки нажимаем кнопку «**Продолжить**».

Далее подтверждаем платеж паролем с чека или из СМС.

Как оплатить услуги через Сбербанк Онлайн?

Вариант 2

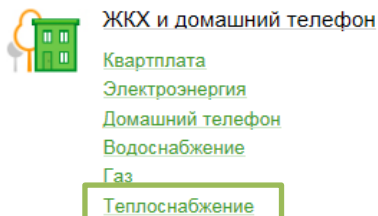
1. Заходим на сайт Сбербанка www.sberbank.ru → раздел «Частным клиентам» → Сбербанк Онлайн



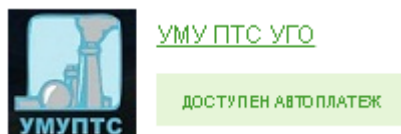
2. Вверху находим вкладку «**ПЕРЕВОДЫ И ПЛАТЕЖИ**»



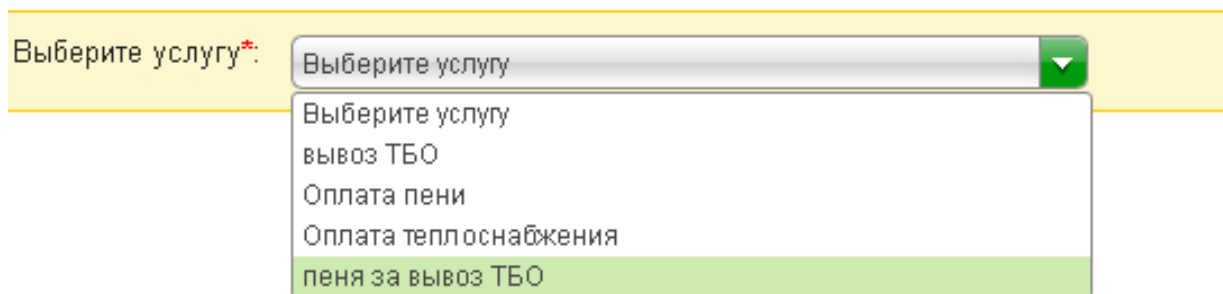
3. В открывшемся окне находим каталог «ЖКХ и домашний телефон» → нажимаем на зеленую кнопку «**Теплоснабжение**»



4. Находим и нажимаем на зеленую кнопку «**УМУ ПТС**»



5. Выбираем услугу из списка



Далее оплата идет по шагам 5 - 6 Варианта 1.

Оплату производить быстрее и удобнее через Мобильное приложение Сбербанк Онлайн.

Преимущества Мобильного приложения:

- ✓ *Платеж не нужно подтверждать с помощью пароля, достаточно нажать кнопку «Подтвердить»*
- ✓ *Производить оплату можно в любое время и в любом месте, так как телефон всегда под рукой.*

Скачать мобильное приложение можно из AppStore, Playmarket или MarketPlace.

По УМУ ПТС доступна услуга «Автоплатеж ЖКХ».

«Автоплатеж ЖКХ» от Сбербанка — это автоматическая оплата счетов за услуги со счета банковской карты Клиента Сбербанка России на основании выставленной Поставщиком услуг суммы. Услуга подключается бесплатно. Контроль выставленной суммы и списания осуществляется с помощью смс-сообщений.

Как подключить?

1. В Сбербанк Онлайн справа в «Личном меню» выбираем **«Мои автоплатежи»** → **«Подключить Автоплатеж»**
2. Находим организацию УМУ ПТС по Варианту 1 или Варианту 2.
3. Вводим лицевой счет и нажимаем **«Продолжить»**.
4. Далее необходимо выставить настройки Автоплатежа:
 - **Рекомендуем** устанавливать **дату платежа** по УМУ ПТС в период с 13 по 20 число месяца.
 - **Тип автоплатежа** – по задолженности.